
















bonfix[®]
the fitting factory



**GASKOGELKRANEN EN
AANSLUITSTUKKEN**

PRODUCTAANBOD

Gaskogelkranen en aansluitstukken

 <p>Gaskogelkraan binnen x warteldraad</p>	 <p>Gaskogelkraan binnen x koppeling capillair</p>	 <p>Gaskogelkraan binnendraad x koppeling buitendraad 1/2" t/m 1"</p>	 <p>Gaskogelkraan binnendraad x koppeling buitendraad 1 1/4" t/m 2"</p>	 <p>Gaskogelkraan knel x warteldraad</p>
 <p>Gaskogelkraan knel x koppeling capillair</p>	 <p>Gaskogelkraan knel x koppeling buiten</p>	 <p>Gaskogelkraan knel x koppeling binnen</p>	 <p>Gaskogelkraan knel x koppeling knel</p>	 <p>Gaskogelkraan met zwarte knop knel x binnendraad gepolijst verchromd</p>
 <p>2-delige koppeling met geborgde neopreenring puntstuk capillair</p>	 <p>2-delige koppeling met geborgde neopreenring puntstuk kon. buitendraad</p>	 <p>2-delige koppeling met geborgde neopreenring puntstuk binnendraad</p>	 <p>2-delige koppeling met geborgde neopreenring puntstuk knel</p>	

 <p>Gasaansluitkraan recht buitendraad x M24 gepolijst verchroomd</p>	 <p>Gasaansluitkraan haaks buitendraad x M24 gepolijst verchroomd</p>	 <p>Recht aansluitstuk binnendraad x M24 gepolijst verchroomd</p>	 <p>Haaks aansluitstuk binnendraad x M24 gepolijst verchroomd</p>	 <p>2-delige koppeling wartelmoer x capillair messing vernikkeld</p>
 <p>2-delige koppeling wartelmoer x knel messing vernikkeld</p>				
 <p>Universele buigbare rubberen gasslangset* met 2 x wartelmoer M24 binnendraad</p>	 <p>Universele buigbare roestvaststalen gasslangset* met 2 x wartelmoer M24 binnendraad</p>	 <p>Universele buigbare superieure gasaansluitleiding* met 2 x wartelmoer M24 binnendraad</p>		

* Voor uitgebreide informatie van de gaskranen verwijzen wij naar de brochure gasslangen.

INLEIDING

BONFIX B.V. levert een uitgebreid assortiment BONFIX gaskogelkranen, aansluitstukken en gasslangsets onder de merknaam BONFIX.

TECHNISCHE SPECIFICATIES

De technische specificaties zijn op basis van de huidige stand van zaken. BONFIX B.V. behoudt zich het recht voor zonder voorafgaande aankondiging technische specificaties aan te passen. Aan de technische specificaties zoals hierin vermeld kunnen geen rechten ontleend worden.

ALGEMEEN

De BONFIX gaskogelkranen zijn vervaardigd voor het afsluiten van gasleidingen.

TOEPASSING

De BONFIX gaskogelkranen worden toegepast in gasinstallaties. De BONFIX gaskogelkranen en gasaansluitkranen kunnen toegepast worden volgens de voorschriften voor aardgasinstallaties NEN 1078 en het Bouwbesluit NPR 3387. Andere toepassingsmogelijkheden zijn uitsluitend toegestaan, afhankelijk van druk, temperatuur en medium, na schriftelijke toestemming van BONFIX B.V.

TECHNISCHE GEGEVENS

De huizen van alle gaskogelkranen zijn vervaardigd uit messing CW617N (CuZn40Pb2) en CW614N (CuZn39Pb3). De kogelkranen zijn voorzien van een verchromde messing kogel en O-ring afdichting. Alle aansluitstukken en koppelingen zijn vervaardigd uit messing CW614N (CuZn39Pb3). De inlaatzijde van de BONFIX aansluitkraan is voorzien van konische buitendraad R 1/2" volgens ISO 7-1. De uitlaatzijde is voorzien van metrische schroefdraad M24 x 1,5 (volgens ISO 724) bestemd voor de aansluiting van een gasslangset of een 2-delige koppeling. De BONFIX gaskranen kunnen worden toegepast in situaties met een maximale werkdruk 20 kPa (200 mbar) en een temperatuur van -5 °C tot +70 °C. Het toegestane drukverlies voor aansluitleidingen mag maximaal 0.09 kPa (0,9 mbar) zijn. Voor installaties met een werkdruk tot 3 kPa (30 mbar) dient men NEN 1078 te raadplegen.


KWALITEITSKEURMERK

De BONFIX gaskogelkranen en gasaansluitstukken zijn voorzien van het GASTEC QA kwaliteitskeurmerk.

INSTALLATIEVOORSCHRIFTEN

De aansluitkraan dient volgens de voorschriften aan de inlaatzijde verbonden te worden met de gasbinneninstallatie. Gebruik voor de montage van de aansluitkraan passende steeksleutels, welke op de speciaal aangebrachte sleutelvlakken geplaatst dienen te worden.

Volg de voorschriften voor aardgasinstallaties zoals vastgelegd in NEN 1078 en het Bouwbesluit NPR 3387. Andere toepassingsmogelijkheden kunnen alleen uitsluitend na schriftelijke toestemming van BONFIX B.V.



MONTAGEHANDLEIDING

- De koperen buis op de juiste lengte inkorten
- Eventuele bramen verwijderen en buiseinde controleren op krassen, verontreinigingen of vervormingen
- De buis tot aan de stootrand inschuiven
- Knelmoer handvast aandraaien tot alle speling weg is
- Met passende sleutel volgens voorschrift aandraaien
1 - 1½ draai voor de diameter 15 mm en ½ - ¾ draai voor de 22 mm
- Hierna de verbinding controleren op dichtheid



HET OVERMATIG AANDRAAIEN VAN DE KNELMOER KAN LEIDEN TOT BREUK OF LEKKAGE.



Gebruik bij montage passend gereedschap en voorkom beschadigingen. De productinformatie is vrijblijvend en onderhevig aan veranderingen. Het is de verantwoordelijkheid van de ontwerper om producten te kiezen, die geschikt zijn voor de gewenste toepassing.

GARANTIE EN AANSPRAKELIJKHEID

Garantie en aansprakelijkheid conform onze algemene voorwaarden.

Schade veroorzaakt door spanningscorrosie valt niet binnen de productaansprakelijkheid.

Het overmatig aandraaien van de knelmoer kan leiden tot breuk of lekkage. Bij het niet volgens voorschrift NEN 1078 en het Bouwbesluit NPR 3387 toepassen van de BONFIX gaskranen vervalt het recht op garantie.

Garantie en aansprakelijkheid conform onze algemene voorwaarden.

bonfix[®]
the fitting factory

WWW.BONFIX.EU

Dé fabrikant voor de installatiebranche!